

Perfil de risc



Indicador de risc basat en la metodologia de càlcul proposada pel Committee of European Securities Regulators (CESR) i obtingut a partir de la volatilitat històrica del fons o, en el seu defecte, d'una cartera representativa del mateix.

Objectiu i política d'inversions

Fons global amb perfil de risc moderat que inverteix principalment a través d'OIC que utilitzen diferents estratègies: renda fixa, retorn absolut, fons globals de renda variable i fons multi-actius d'asset allocation.

Informació general

Data d'inici activitats	25/04/2018
Classificació	Renda mixta multidivisa
Divisa base	EUR
Tipus d'OIC	OICMV de capitalització
Índex de referència	EURIBOR 12 mesos + 150 pb
Càlcul valor liquidatiu	Diari
Comissió de subscripció	0,00%
Comissió de reemborsament	0,00%
Comissió de gestió anual	0,50% ⁽¹⁾
Comissió de gestió sobre resultats	20,00% ⁽¹⁾
Comissió depositaria (impostos inclosos)	0,10%
Núm. Registre (AFA)	0171-03-02
Societat Gestora	VALL BANC FONDS, SAU (grup Vall Banc)
Domicili social	C. Unió 3, 1a planta, AD700. Escaldes- Engordany
Entitat Dipositària	VALL BANC, SA (grup Vall Banc)
Entitat Auditora	ERNST & YOUNG
Hora de tall	13:00
Codi ISIN	-
Inversió mínima	1 participació

(1) Impostos indirectes no inclosos (IGI 9,5%).

Informe de gestió

Tot i que les borses a nivell global han experimentat revaloracions significatives al llarg de l'any 2019, per al 2020 mantenim la visió constructiva sobre aquest asset class. Ens basem per a això en un escenari macro on, tot i l'alentiment econòmic i un menor creixement del PIB en algunes economies, no veiem una recessió. Els actius financers segueixen l'evolució del cicle econòmic, la renda variable té tendència a apreciar-se quan l'economia s'expandeix, mentre que aquests actius tenen caigudes importants quan el deteriorament de l'economia acaba en contraccions. Per al 2020 no veiem un escenari de recessió, més encara quan les magnituds macro donen clares senyals d'estabilització un cop els riscos geopolítics s'han anat reduint. Tot i aquesta visió positiva, per a la renda variable no descartem que es puguin produir episodis de repunts de les volatilitats. Un altre factor que ens fa ser optimistes és que en finals de cicle, amb l'objectiu d'estirar-lo, els bancs centrals adopten mesures d'estímul en forma de rebaixes dels tipus d'interès per a aquells que poden i per a d'altres adopten mesures de política monetària no convencionals. Així doncs, per a l'equity europea, tot i el modest creixement esperat en l'àrea (entre 1,2%/1,4%), el potencial retorn és significativament més elevat que el que ofereixen els bons de govern. A nivell de valoracions, l'EuroStoxx50 cotitza a 19,5x beneficis, xifra que està per sobre de la mitjana històrica. El Dax alemany cotitza a 24x beneficis, uns múltiples molt exigents i que s'expliquen per la debilitat dels resultats del sector autos. Els índexs més "barats" del continent són l'IBEX35 espanyol i el FTSE MIB italià que cotitzen a 14,9x i 13,8x vegades.

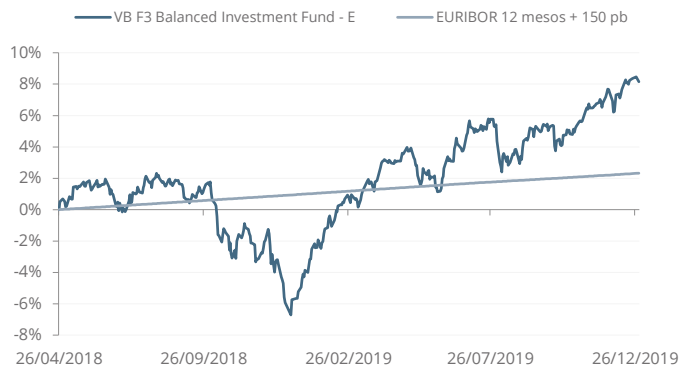
Principals inversions

(% sobre el patrimoni)

BGF US DOLLAR BOND A2 USD	16,71%
ISHARES S&P 500 EUR HEDGED UCITS ETF (ACC)	14,49%
BGF EURO BOND A2 EUR	11,73%
BGF-CONTINENT EUR FL-D2 EUR	6,55%
BSF EMERGING MARKETS EQUITY STRAT A2 USD	5,70%
BGF-GBL HIGH YLD BD F-D2HEUR	4,94%
ISHARES US AGGREGATE BOND UCITS ETF USD ACC	4,59%
ISHARES € AGGREGATE BOND UCITS ETF EUR (DIST)	4,38%
ISHARES CORE S&P 500 UCITS ETF USD (ACC)	3,87%
ISHARES MSCI JAPAN UCITS ETF USD (DIST)	3,28%

Aquest informe ha estat preparat per Vall Banc Fons, SAU i es facilita a efectes informatius. Totes les dades incloses en aquest informe han estat recopilades a partir de fons que considerem fiables; tanmateix, Vall Banc Fons no garanteix la integritat, veracitat i exactitud d'aquesta informació. Totes les valoracions i estimacions que figuren en aquest informe constitueixen la nostra opinió a la data de la seva elaboració i poden ser modificades sense previ avis. Vall Banc Fons no acceptarà cap tipus de responsabilitat per pèrdues directes o derivades de l'ús d'aquest informe o del seu contingut. Cap dels receptors d'aquest informe el podrà reproduir ni publicar amb cap finalitat. El valor del fons pot disminuir i, per tant, el rendiment passat no és garantia dels resultats futurs. Vall Banc Fons SAU, tots els drets reservats. Aquest OIC segueix el mètode de valoració raonable, d'acord amb la política establerta per part de Vall Banc Fons.

Evolució comparativa fons-índex



Rendibilitat

	YTD	2018	2017	2016	2015	TAE
OIC	14,74%	-5,74%	-	-	-	4,78%
ÍNDEX	1,37%	0,94%	-	-	-	1,38%

Les rendibilitats del fons dedueixen les comissions de gestió i de depositaria.

Dades

Patrimoni total de l'OIC	15.095.764	EUR
Valor liquidatiu de la classe	105,69	EUR

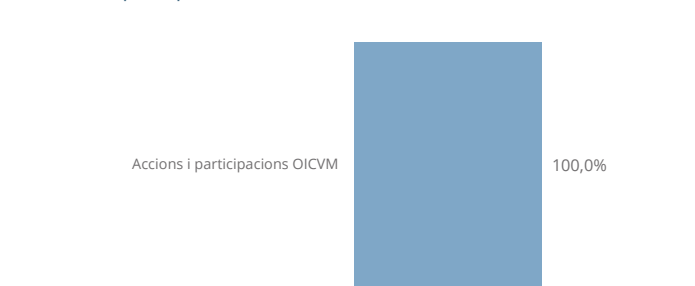
Informació tècnica

	OIC	ÍNDEX
Volatilitat darrers 12 mesos	5,3%	0,1%
Màxim drawdown	-8,8%	0,0%
Value at Risk (95% a 1 mes)	2,5%	0,0%
Nombre de posicions de la cartera	15	-

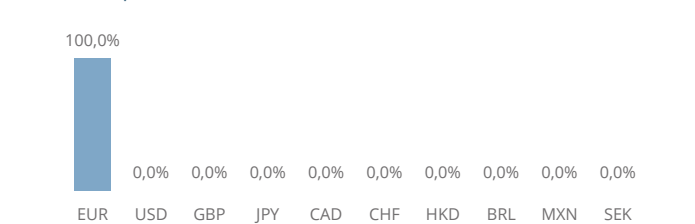
Distribució per classe d'actiu



Distribució per tipus d'actiu



Distribució per divisa



Riscos del fons i cobertura

Les inversions del compartiment, qualsevol quina sigui la seva política d'inversió, estaran subjectes a les fluctuacions del mercat i a altres riscos inherents a la inversió en valors. Per tant, el participi ha de ser conscient que el valor liquidatiu de la participació pot fluctuar tant a l'alça com a la baixa. L'objectiu del compartiment és assolir a llarg termini una òptima inversió, tenint en compte les oportunitats i riscos dels mercats internacionals. Adicionalment, el compartiment incorre en risc divisa a través d'inversions realitzades en valors negociables cotitzats en una divisa no euro.

Evolució patrimonial

Patrimoni inici del període (classe E)	231.127,54
Total Subscripcions (classe E)	406.445,36
Total Reembossaments (classe E)	2.885,25
Patrimoni final del període (classe E)	640.781,31
Nombre participacions inicials del període (classe E)	2.244,6494
Nombre participacions final del període (classe E)	6.062,7456
Increment percentual (classe E)	170,10%
Valor liquidatiu inici període (classe E)	102,97
Valor liquidatiu final període (classe E)	105,69
Remuneració del compte corrent	Sense remuneració
La liquiditat i dipòsits a termini es mantenen amb l'entitat vinculada Vall Banc, SA.	

Posicions en derivats

No hi ha posició en derivats.

Moviments de la cartera en derivats

No hi ha moviments en derivats.

Anàlisi estadístic de gestió

Rati de despeses generals	1,07%
Rati Ter	0,78%
Rati de Rotació	50,93%
Alpha (anualitzada)	21,46%
Beta	-4,09
Sharpe	0,30
Tracking error	1,27

Composició de la cartera

	Pes 4Trimestre	Pes 3Trimestre	Variació Trimestral		Pes 4Trimestre	Pes 4Trimestre	Variació Trimestral
BGF-US DOLLAR BD-I2 EUR HED	18,96%	0,00%	18,96%	BGF-US BASIC VALUE-D2 EUR	0,00%	6,16%	-6,16%
ISHARES S&P 500 MONTHLY EUR	16,44%	0,00%	16,44%	BGF-US GROWTH FUND-D2 EUR	0,00%	3,20%	-3,20%
BGF-EURO BOND FUND-EUR D2	13,31%	0,00%	13,31%	BLACKRCK SF STYLE AD-D2H EUR	0,00%	4,64%	-4,64%
BGF-CONTINENT EUR FL-D2 RF	7,43%	7,61%	-0,17%	BLACKROCK GL MA INC-D2H EUR	0,00%	13,20%	-13,20%
BLCKRCK EMMK EQ ST-D2 EUR	6,47%	0,00%	6,47%	BLACKROCK GL-GL EQ I-A2E	0,00%	8,38%	-8,38%
BGF-GLOBAL HIGH YIELD B-D2RF	5,61%	0,98%	4,63%	BLACKROCK SF SYS GLB EQ-D2E	0,00%	9,84%	-9,84%
ISHARES US AGG BND EUR-H A	5,21%	0,00%	5,21%	BLACKROCK STR LG/ST EQ-D2EUR	0,00%	2,70%	-2,70%
ISHARES EURO AGGREGATE	4,97%	0,00%	4,97%		100,00%	100,00%	0,00%
ISHARES CORE S&P 500 (EUR)	4,39%	0,00%	4,39%				
ISHARES MSCI JAPAN	3,72%	0,00%	3,72%				
BGF-EMERGING MARKETS BD-D2EH	3,39%	4,31%	-0,92%				
BGF-UNITED KINGDOM FUND-ED2	2,69%	0,00%	2,69%				
BGF-EUR SHORT DUR BOND-ÇD2	2,67%	0,00%	2,67%				
BGF-GB INFL LKD B-D2-EURO-H	2,61%	0,00%	2,61%				
ISHARES MSCI PACIFIC EX-JPN	2,14%	0,00%	2,14%				
BGF-EMERGING MARKETS FD-ED2	0,00%	4,52%	-4,52%				
BGF-GBL ALLOCATION HED-ED2	0,00%	12,11%	-12,11%				
BGF-GLOBAL CORP BOND-ED2	0,00%	8,33%	-8,33%				
BGF-GLOBAL GOV BOND HED-ED2	0,00%	10,54%	-10,54%				
BGF-PACIFIC EQUITY FUND-ED2	0,00%	3,50%	-3,50%				

Fets rellevants

En data 28/11/19 l'AFA ha procedit a inscriure les modificacions del prospecte del fons VB, FI (0171) i ha inscriure l'OIC VB F5 Diversification Investment Fund (0171-05).

Aquest informe ha estat preparat per Vall Banc Fons, SAU i es facilita a efectes informatius. Totes les dades incloses en aquest informe han estat recopilades a partir de fons que considerem fiables; tanmateix, Vall Banc Fons no garanteix la integritat, veracitat i exactitud d'aquesta informació. Totes les valoracions i estimacions que figuren en aquest informe constitueixen la nostra opinió a la data de la seva elaboració i poden ser modificades sense previ avis. Vall Banc Fons no acceptarà cap tipus de responsabilitat per pèrdues directes o derivades de l'ús d'aquest informe o del seu contingut. Cap dels receptors d'aquest informe el podrà reproduir ni publicar amb cap finalitat. El valor del fons pot disminuir i, per tant, el rendiment passat no és garantia dels resultats futurs. Vall Banc Fons SAU, tots els drets reservats. Aquest OIC segueix el mètode de valoració raonable, d'acord amb la política establerta per part de Vall Banc Fons.

Perfil de risc



Indicador de risc basat en la metodologia de càlcul proposada pel Committee of European Securities Regulators (CESR) i obtingut a partir de la volatilitat històrica del fons o, en el seu defecte, d'una cartera representativa del mateix.

Objectiu i política d'inversions

Fons global amb perfil de risc moderat que inverteix principalment a través d'OIC que utilitzen diferents estratègies: renda fixa, retorn absolut, fons globals de renda variable i fons multi-actius d'asset allocation.

Informació general

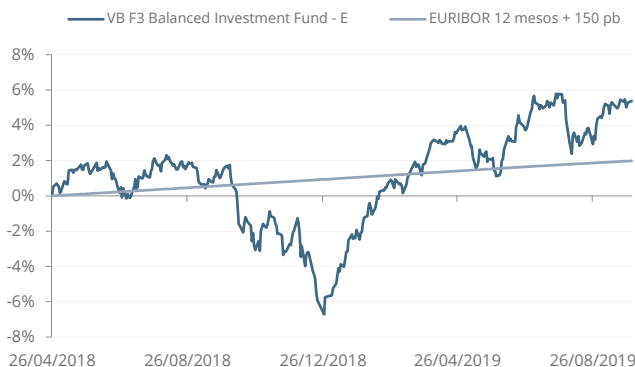
Data d'inici activitats	25/04/2018
Classificació	Altres multidivisa
Divisa base	EUR
Tipus d'OIC	Altres OIC de capitalització
Índex de referència	EURIBOR 12 mesos + 150 pb
Càlcul valor liquidatiu	Diari
Comissió de subscripció	0,00%
Comissió de reemborsament	0,00%
Comissió de gestió anual	0,50% ⁽¹⁾
Comissió de gestió sobre resultats	20,00% ⁽¹⁾
Comissió depositaria (impostos inclosos)	0,10%
Núm. Registre (AFA)	0171-03-02
Societat Gestora	VALL BANC FONDS, SAU (grup Vall Banc)
Domicili social	C. Unió 3, 1a planta, AD700. Escaldes- Engordany
Entitat Dipositària	VALL BANC, SA (grup Vall Banc)
Entitat Auditora	ERNST & YOUNG
Hora de tall	13:00
Codi ISIN	-
Inversió mínima	1 participació

(1) Impostos indirectes no inclosos (IGI 9,5%).

Informe de gestió

La preocupació principal en els mercats continua sent l'escalada de la tensió comercial entre la Xina i els Estats Units. Les tensions comercials entre els dos gegants estan tenint un impacte negatiu sobre el creixement; el sector industrial és el que més està patint els efectes d'aquesta guerra comercial amb la disrupció que pateix la cadena de subministrament. A escala global el creixement es continua alentint i això ha portat els diferents bancs centrals a adoptar novament polítiques monetàries expansives per reactivar-lo. Als Estats Units, de manera recent, hem assistit a la segona rebaixa del preu del diner, que situa els Fed Funds en el rang 1,75%/2,00%. El Banc Central Europeu (BCE), per la seva banda, manté els tipus d'interès en el 0%, incrementa el cost per la facilitat de dipòsit del -0,40% al -0,50% i anuncia un nou programa de compra d'actius per valor de 20.000 milions d'euros mensuals. L'OCDE ha rebaixat les seves estimacions de creixement global per l'any en curs del 3,2% al 2,9%. Aquesta inestabilitat sembla no afectar l'evolució dels mercats; els actius de renda variable, tot i algun episodi puntual de volatilitat, continuen fregant les zones de màxims i acumulant revaloracions de doble dígit, salvat comptades excepcions.

Evolució comparativa fons-índex



Rendibilitat

	YTD	2018	2017	2016	2015	TAE
OIC	11,79%	-5,74%	-	-	-	3,73%
ÍNDEX	1,04%	0,94%	-	-	-	1,39%

Les rendibilitats del fons dedueixen les comissions de gestió i de depositaria.

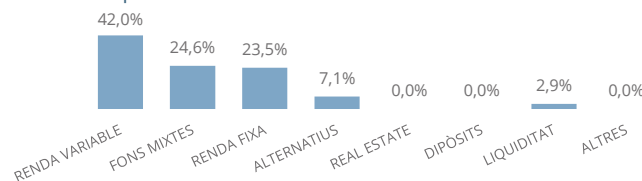
Dades

Patrimoni total de l'OIC	13.739.651	EUR
Valor liquidatiu de la classe	102,97	EUR

Informació tècnica

	OIC	ÍNDEX
Volatilitat darrers 12 mesos	6,5%	0,1%
Màxim drawdown	-8,8%	0,0%
Value at Risk (95% a 1 mes)	3,1%	0,0%
Nombre de posicions de la cartera	15	-

Distribució per classe d'actiu



Distribució per tipus d'actiu




Principals inversions

(% sobre el patrimoni)

BLACKROCK GL MA INC-D2H EUR	12,61%
BGF-GBL ALLOCATION HED-ED2	11,57%
BGF-GLOBAL GOV BOND HED-ED2	10,07%
BLACKROCK SF SYS GLB EQ-D2E	9,40%
BLACKROCK GL-GL EQ I-A2E	8,00%
BGF-GLOBAL CORP BOND-ED2	7,96%
BGF-CONTINENT EUR FL-D2 EUR	7,26%
BGF-US BASIC VALUE-D2 EUR	5,89%
BLACKRCK SF STYLE AD-D2H EUR	4,43%
BGF-EMERGING MARKETS FD-ED2	4,31%

Aquest informe ha estat preparat per Vall Banc Fons, SAU i es facilita a efectes informatius. Totes les dades incloses en aquest informe han estat recopilades a partir de fons que considerem fiables; tanmateix, Vall Banc Fons no garanteix la integritat, veracitat i exactitud d'aquesta informació. Totes les valoracions i estimacions que figuren en aquest informe constitueixen la nostra opinió a la data de la seva elaboració i poden ser modificades sense previ avis. Vall Banc Fons no acceptarà cap tipus de responsabilitat per pèrdues directes o derivades de l'ús d'aquest informe o del seu contingut. Cap dels receptors d'aquest informe el podrà reproduir ni publicar amb cap finalitat. El valor del fons pot disminuir i, per tant, el rendiment passat no és garantia dels resultats futurs. Vall Banc Fons SAU, tots els drets reservats. Aquest OIC segueix el mètode de valoració raonable, d'acord amb la política establerta per part de Vall Banc Fons.

Distribució per divisa



Riscos del fons i cobertura

Les inversions del compartiment, qualsevol quina sigui la seva política d'inversió estarà subjecte a les fluctuacions del mercat i a altres riscos inherents a la inversió en valors. Per tant, el participi ha de ser conscient que el valor liquidatiu de la participació pot fluctuar tant a l'alça com a la baixa. L'objectiu del compartiment és assolir a llarg plaç una òptima inversió, tenint amb compte les oportunitats i riscos dels mercats internacionals. Addicionalment, el compartiment incorre en risc divisa a través d'inversions realitzades en valors negociables cotitzats en una divisa no euro.

Evolució patrimonial

Patrimoni inici del període (classe E)	198.692,37
Total Subscripcions (classe E)	32.866,90
Total Reembossaments (classe E)	3.207,33
Patrimoni final del període (classe E)	231.127,54
Nombre participacions inicials del període (classe E)	1.956,57
Nombre participacions final del període (classe E)	2.244,65
Increment percentual (classe E)	14,72%
Valor liquidatiu inici període (classe E)	101,55
Valor liquidatiu final període (classe E)	102,97
Remuneració del compte corrent	Sense remuneració
La liquiditat i dipòsits a termini es mantenen amb l'entitat vinculada Vall Banc, SA	

Posicions en derivats

No hi ha posició en derivats.

Moviments de la cartera en derivats

No hi ha moviments en derivats.

Anàlisi estadístic de gestió

Rati de despeses generals	0,64%
Rati Ter	0,57%
Rati de Rotació	12,58%
Alpha (anualitzada)	21,18%
Beta	-11,11
Sharpe	0,24
Tracking error	1,71

Composició de la cartera

	Pes		Variació
	3Trimestre	Pes 2Trimestre	Trimestral
BLACKROCK GL MA INC-D2H EUR	13,20%	13,30%	-0,10%
BGF-GBL ALLOCATION HED-ED2	12,11%	12,33%	-0,22%
BGF-GLOBAL GOV BOND HED-ED2	10,54%	10,49%	0,04%
BLACKROCK SF SYS GLB EQ-D2E	9,84%	9,67%	0,17%
BLACKROCK GL-GL EQ I-A2E	8,38%	8,16%	0,22%
BGF-GLOBAL CORP BOND-ED2	8,33%	8,30%	0,03%
BGF-CONTINENT EUR FL-D2 RF	7,61%	7,64%	-0,03%
BGF-US BASIC VALUE-D2 EUR	6,16%	5,95%	0,21%
BLACKRCK SF STYLE AD-D2H EUR	4,64%	4,74%	-0,10%
BGF-EMERGING MARKETS FD-ED2	4,52%	4,55%	-0,03%
BGF-EMERGING MARKETS BD-D2EH	4,31%	4,47%	-0,16%
BGF-PACIFIC EQUITY FUND-ED2	3,50%	3,42%	0,08%
BGF-US GROWTH FUND-D2 EUR	3,20%	3,18%	0,02%
BLACKROCK STR LG/ST EQ-D2EUR	2,70%	2,82%	-0,13%
BGF-GLOBAL HIGH YIELD B-D2RF	0,98%	0,98%	0,00%
	100,00%	100,00%	0,00%

Fets rellevants

No hi ha fets rellevants.

Aquest informe ha estat preparat per Vall Banc Fons, SAU i es facilita a efectes informatius. Totes les dades incloses en aquest informe han estat recopilades a partir de fons que considerem fiables; tanmateix, Vall Banc Fons no garanteix la integritat, veracitat i exactitud d'aquesta informació. Totes les valoracions i estimacions que figuren en aquest informe constitueixen la nostra opinió a la data de la seva elaboració i poden ser modificades sense previ avis. Vall Banc Fons no acceptarà cap tipus de responsabilitat per pèrdues directes o derivades de l'ús d'aquest informe o del seu contingut. Cap dels receptors d'aquest informe el podrà reproduir ni publicar amb cap finalitat. El valor del fons pot disminuir i, per tant, el rendiment passat no és garantia dels resultats futurs. Vall Banc Fons SAU, tots els drets reservats. Aquest OIC segueix el mètode de valoració raonable, d'acord amb la política establerta per part de Vall Banc Fons.

Perfil de risc



Indicador de risc basat en la metodologia de càlcul proposada pel Committee of European Securities Regulators (CESR) i obtingut a partir de la volatilitat històrica del fons o, en el seu defecte, d'una cartera representativa del mateix.

Objectiu i política d'inversions

Fons global amb perfil de risc moderat que inverteix principalment a través d'OIC que utilitzen diferents estratègies: renda fixa, retorn absolut, fons globals de renda variable i fons multi-actius d'asset allocation.

Informació general

Data d'inici activitats	25/04/2018
Classificació	Altres multividua
Divisa base	EUR
Tipus d'OIC	Altres OIC de capitalització
Índex de referència	EURIBOR 12 mesos + 150 pb
Càlcul valor liquidatiu	Diari
Comissió de subscripció	0,00%
Comissió de reemborsament	0,00%
Comissió de gestió anual	0,50% ⁽¹⁾
Comissió de gestió sobre resultats	20,00% ⁽¹⁾
Comissió depositaria (impostos inclosos)	0,10%
Núm. Registre (AFA)	0171-03-02
Societat Gestora	VALL BANC FONDS, SAU (grup Vall Banc)
Domicili social	C. Unió 3, 1a planta, AD700. Escaldes- Engordany
Entitat Dipositària	VALL BANC, SA (grup Vall Banc)
Entitat Auditora	ERNST & YOUNG
Hora de tall	13:00
Codi ISIN	-
Inversió mínima	1 participació

(1) Impostos indirectes no inclosos (IGI 9,5%).

Informe de gestió

La guerra comercial ha provocat un alentiment del comerç internacional i també ha frenat el creixement. En aquest sentit, les previsions de primavera del Fons Monetari Internacional (FMI) situen el creixement dels Estats Units per a l'any en curs en el 2,3 % respecte al 2,5 % del mes de gener; per a l'eurozona la rebaixa és de 3 dècimes fins a l'1,3 %; mentre que a la Xina el creixement es revisa una dècima a l'alça fins al 6,3 %, fet que s'explica pels efectes dels estímuls duts a terme. Al llarg del primer trimestre hem assistit a nous creixements dels benefici-cis, tot i que de manera més modesta que en trimestres precedents. Als Estats Units, l'S&P500 va experimentar un creixement dels beneficis del 2 % respecte al mateix període del 2018, mentre que per a l'EuroStoxx50, a Europa, el creixement dels beneficis va ser un 3 % inferior al dels trimestres anteriors. En la vessant negativa han destacat els resultats pobres de l'ibex35, que veu com el sector Banks és un llast per als beneficis (-13,6 %), i en el cas del Dax les dificultats del sector Industrial en general i Autos en particular s'han saldat amb una caiguda del benefici del 9,2 % en el trimestre. L'evolució recent dels tipus d'interès de govern tant a Europa com als Estats Units descompta un escenari més negatiu en l'àmbit del creixement que el nostre escenari principal de moderació del creixement. Durant la primavera el BCE va tancar la porta a una pujada dels tipus d'interès al final d'aquest exercici, dilatant aquesta alça fins a la primera meitat de l'any 2020. D'altra banda, el final de les mesures de política monetària no convencionals també es dilata en el temps i el BCE continuarà incrementant la talla del seu balanç. Als Estats Units la por de la recessió i la pausa adoptada per la Reserva Federal en el seu cicle d'alces de tipus d'interès han provocat una forta caiguda de les rendibilitats.

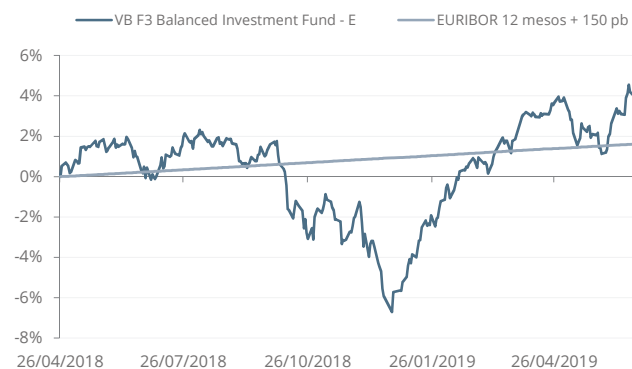
Principals inversions

(% sobre el patrimoni)

BLACKROCK GL MA INC-D2H EUR	13,30%
BGF-GBL ALLOCATION HED-ED2	12,33%
BGF-GLOBAL GOV BOND HED-ED2	10,49%
BLACKROCK SF SYS GLB EQ-D2E	9,66%
BGF-GLOBAL CORP BOND-ED2	8,30%
BLACKROCK GL-GL EQ I-A2E	8,16%
BGF-CONTINENT EUR FL-D2 EUR	7,64%
BGF-US BASIC VALUE-D2 EUR	5,95%
BLACKRCK SF STYLE AD-D2H EUR	4,74%
BGF-EMERGING MARKETS FD-ED2	4,55%

Aquest informe ha estat preparat per Vall Banc Fons, SAU i es facilita a efectes informatius. Totes les dades incloses en aquest informe han estat recopilades a partir de fons que considerem fiables; tanmateix, Vall Banc Fons no garanteix la integritat, veracitat i exactitud d'aquesta informació. Totes les valoracions i estimacions que figuren en aquest informe constitueixen la nostra opinió a la data de la seva elaboració i poden ser modificades sense previ avis. Vall Banc Fons no acceptarà cap tipus de responsabilitat per pèrdues directes o derivades de l'ús d'aquest informe o del seu contingut. Cap dels receptors d'aquest informe el podrà reproduir ni publicar amb cap finalitat. El valor del fons pot disminuir i, per tant, el rendiment passat no és garantia dels resultats futurs. Vall Banc Fons SAU, tots els drets reservats. Aquest OIC segueix el mètode de valoració raonable, d'acord amb la política establerta per part de Vall Banc Fons.

Evolució comparativa fons-índex



Rendibilitat

	YTD	2018	2017	2016	2015	TAE
OIC	10,25%	-5,74%	-	-	-	3,33%
ÍNDEX	0,69%	0,93%	-	-	-	1,39%

Les rendibilitats del fons dedueixen les comissions de gestió i de depositaria.

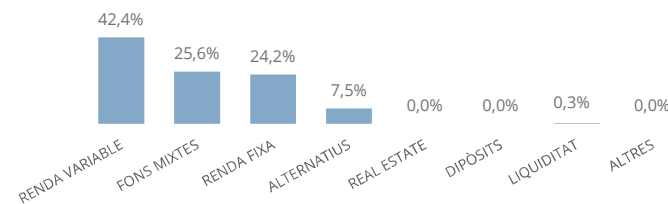
Dades

Patrimoni total de l'OIC	13.874.621	EUR
Valor liquidatiu de la classe	101,55	EUR

Informació tècnica

	OIC	ÍNDEX
Volatilitat darrers 12 mesos	6,1%	0,0%
Màxim drawdown	-8,8%	0,0%
Value at Risk (95% a 1 mes)	2,9%	0,0%
Nombre de posicions de la cartera	15	-


Distribució per classe d'actiu



Distribució per tipus d'actiu



Distribució per divisa



Riscos del fons i cobertura

Les inversions del compartiment, qualsevol quina sigui la seva política d'inversió estarà subjecte a les fluctuacions del mercat i a altres riscos inherents a la inversió en valors. Per tant, el participip ha de ser conscient que el valor liquidatiu de la participació pot fluctuar tant a l'alça com a la baixa. L'objectiu del compartiment és assolir a llarg plaç una òptima inversió, tenint amb compte les oportunitats i riscos dels mercats internacionals. Addicionalment, el compartiment incorre en risc divisa a través d'inversions realitzades en valors negociables cotitzats en una divisa no euro.

Evolució patrimonial

Patrimoni inici del període (classe E)	160.004,98
Total Subscripcions (classe E)	35.441,27
Total Reembossaments (classe E)	-
Patrimoni final del període (classe E)	198.692,37
Nombre participacions inicials del període (classe E)	1.604,19
Nombre participacions final del període (classe E)	1.956,57
Increment percentual (classe E)	21,97%
Valor liquidatiu inici període (classe E)	99,74
Valor liquidatiu final període (classe E)	101,55
Remuneració del compte corrent	Sense remuneració
La liquiditat i dipòsits a termini es mantenen amb l'entitat vinculada Vall Banc, SA	

Posicions en derivats

No hi ha posició en derivats.

Moviments de la cartera en derivats

No hi ha moviments en derivats.

Anàlisi estadístic de gestió

Rati de despeses generals	0,80%
Rati Ter	0,74%
Rati de Rotació	5,14%
Alpha (anualitzada)	9,77%
Beta	-3,78
Sharpe	0,25
Tracking error	1,55

Composició de la cartera

	Pes Juny	Pes Març	Variació Trimestral
BLACKROCK GL MA INC-D2H EUR	13,30%	13,30%	0,00%
BGF-GBL ALLOCATION HED-ED2	12,33%	12,33%	0,00%
BGF-GLOBAL GOV BOND HED-ED2	10,49%	10,45%	0,05%
BLACKROCK SF SYS GLB EQ-D2E	9,67%	9,66%	0,01%
BGF-GLOBAL CORP BOND-ED2	8,30%	8,20%	0,10%
BLACKROCK GL-GL EQ I-A2E	8,16%	8,35%	-0,19%
BGF-CONTINENT EUR FL-D2 RF	7,64%	7,34%	0,30%
BGF-US BASIC VALUE-D2 EUR	5,95%	6,00%	-0,05%
BLACKRCK SF STYLE AD-D2H EUR	4,74%	4,91%	-0,17%
BGF-EMERGING MARKETS FD-ED2	4,55%	4,54%	0,01%
BGF-EMERGING MARKETS BD-D2EH	4,47%	4,45%	0,02%
BGF-PACIFIC EQUITY FUND-ED2	3,42%	3,55%	-0,13%
BGF-US GROWTH FUND-D2 EUR	3,18%	3,11%	0,07%
BLACKROCK STR LG/ST EQ-D2EUR	2,82%	2,83%	0,00%
BGF-GLOBAL HIGH YIELD B-D2RF	0,98%	0,98%	0,00%
	100,00%	100,00%	

Fets rellevants

Amb data 03/06/2019 es va realitzar la fusió per absorció entre VB F3 Balanced Investment Fund - R (absorbent) i el fons IIF-Dinàmic (absorbit).

Aquest informe ha estat preparat per Vall Banc Fons, SAU i es facilita a efectes informatius. Totes les dades incloses en aquest informe han estat recopilades a partir de fons que considerem fiables; tanmateix, Vall Banc Fons no garanteix la integritat, veracitat i exactitud d'aquesta informació. Totes les valoracions i estimacions que figuren en aquest informe constitueixen la nostra opinió a la data de la seva elaboració i poden ser modificades sense previ avis. Vall Banc Fons no acceptarà cap tipus de responsabilitat per pèrdues directes o derivades de l'ús d'aquest informe o del seu contingut. Cap dels receptors d'aquest informe el podrà reproduir ni publicar amb cap finalitat. El valor del fons pot disminuir i, per tant, el rendiment passat no és garantia dels resultats futurs. Vall Banc Fons SAU, tots els drets reservats. Aquest OIC segueix el mètode de valoració raonable, d'acord amb la política establerta per part de Vall Banc Fons.

Perfil de risc



Indicador de risc basat en la metodologia de càlcul proposada pel Committee of European Securities Regulators (CESR) i obtingut a partir de la volatilitat històrica del fons o, en el seu defecte, d'una cartera representativa del mateix.

Objectiu i política d'inversions

Fons global amb perfil de risc moderat que inverteix principalment a través d'OIC que utilitzen diferents estratègies: renda fixa, retorn absolut, fons globals de renda variable i fons multi-actius d'asset allocation.

Informació general

Data d'inici activitats	25/04/2018
Classificació	Altres multidivisa
Divisa base	EUR
Tipus d'OIC	Altres OIC de capitalització
Índex de referència	EURIBOR 12 mesos + 150 pb
Càlcul valor liquidatiu	Diari
Comissió de subscripció	0,00%
Comissió de reemborsament	0,00%
Comissió de gestió anual	0,50% ⁽¹⁾
Comissió de gestió sobre resultats	20% podrà ser cobrada discrecionalment ⁽¹⁾
Comissió depositaria (impostos inclosos)	0,10%
Núm. Registre (AFA)	0171-03-02
Societat Gestora	VALL BANC FONDS, SAU (grup Vall Banc)
Domicili social	C. Unió 3, 1a planta, AD700. Escaldes- Engordany
Entitat Dipositària	VALL BANC, SAU (grup Vall Banc)
Entitat Auditora	ERNST & YOUNG
Hora de tall	13:00
Codi ISIN	-
Inversió mínima	1 participació

⁽¹⁾ Impostos indirectes no inclosos (IGI 9,5%).

Informe de gestió

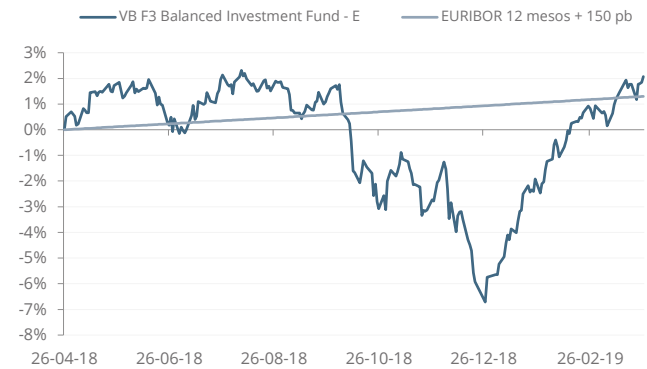
El darrer quart de 2018 va ser molt negatiu per a totes les classes d'actius, llevat de comptades excepcions. L'alentiment de l'activitat econòmica a nivell global va comportar que els principals bancs centrals del món hagin adoptat unes posicions més prudentes. Així, la Reserva Federal va anunciar una pausa en el cicle d'alces de tipus d'interès. De fet les probabilitats que el proper moviment de la Reserva Federal sigui una rebaixa del preu del diner s'han incrementat substancialment. Per part del Banc Central Europeu (BCE), després de revisar a la baixa les estimacions de creixement tampoc incrementarà el preu del diner enguany i la política monetària continuarà sent acomodativa. Les borses a diferència de com van finalitzar l'any anterior, han registrat rendibilitats en general molt positives. El MSCI World ha tancat el trimestre amb un +14,1%, el S&P 500 ha pujat un 15,4% i el EuroStoxx50 un 14,9%. Per la seva banda, la yield del Bund ha baixat 23 punts bàsic fins el -0,07% i el 10 anys americà cotitzava a una yield del 2,26%, també baixant 20 punts bàsics reflectint el canvi d'expectatives en relació als futurs moviments de tipus d'interès.

Principals inversions

	(% sobre el patrimoni)
BLACKROCK GL MA INC-D2H EUR	13,20%
BGF-GBL ALLOCATION HED-ED2	12,24%
BGF-GLOBAL GOV BOND HED-ED2	10,37%
BLACKROCK SF SYS GLB EQ-D2E	9,58%
BLACKROCK GL-GL EQ I-A2E	8,29%
BGF-GLOBAL CORP BOND-ED2	8,14%
BGF-CONTINENT EUR FL-D2 EUR	7,28%
BGF-US BASIC VALUE-D2 EUR	5,96%
BLACKRCK SF STYLE AD-D2H EUR	4,87%
BGF-EMERGING MARKETS FD-ED2	4,50%

Aquest informe ha estat preparat per Vall Banc Fons, SAU i es facilita a efectes informatius. Totes les dades incloses en aquest informe han estat recopilades a partir de fons que considerem fiables; tanmateix, Vall Banc Fons no garanteix la integritat, veracitat i exactitud d'aquesta informació. Totes les valoracions i estimacions que figuren en aquest informe constitueixen la nostra opinió a la data de la seva elaboració i poden ser modificades sense previ avis. Vall Banc Fons no acceptarà cap tipus de responsabilitat per pèrdues directes o derivades de l'ús d'aquest informe o del seu contingut. Cap dels receptors d'aquest informe el podrà reproduir ni publicar amb cap finalitat. El valor del fons pot disminuir i, per tant, el rendiment passat no és garantia dels resultats futurs. Vall Banc Fons SAU, tots els drets reservats. Aquest OIC segueix el mètode de valoració raonable, d'acord amb la política establerta per part de Vall Banc Fons.

Evolució comparativa fons-índex



Rendibilitat

	YTD	2018	2017	2016	2015	TAE
FONS	8,28%	-5,74%	-	-	-	2,24%
ÍNDEX	0,36%	0,94%	-	-	-	1,41%

Les rendibilitats del fons dedueixen les comissions de gestió i de depositaria.

Dades

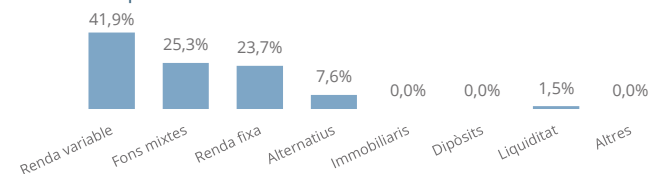
Patrimoni total de l'OIC	9.096.220	EUR
Valor liquidatiu de la classe	99,74	EUR

Informació tècnica


	FONS	ÍNDEX
Volatilitat darrers 12 mesos	6,1%	0,1%
Màxim drawdown	-8,8%	0,0%
Value at Risk (95% a 1 mes)	2,9%	0,0%
Nombre de posicions de la cartera	15	-

Informació calculada utilitzant un període de temps inferior a l'any (des d'inici activitats de l'OIC).


Distribució per classe d'actiu



Distribució per tipus d'actiu



Distribució per divisa



Riscos del fons i cobertura

Les inversions del compartiment, qualsevol quina sigui la seva política d'inversió estarà subjecte a les fluctuacions del mercat i a altres riscos inherents a la inversió en valors. Per tant, el participip ha de ser conscient que el valor liquidatiu de la participació pot fluctuar tant a l'alça com a la baixa. L'objectiu del compartiment és assolir a llarg plaç una òptima inversió, tenint amb compte les oportunitats i riscos dels mercats internacionals. Addicionalment, el compartiment incorre en risc divisa a través d'inversions realitzades en valors negociables cotitzats en una divisa no euro.

Evolució patrimonial

Patrimoni inici del període (classe E)	123.240,06
Total Subscripcions (classe E)	25.867,28
Total Reembossaments (classe E)	0,00
Patrimoni final del període (classe E)	160.004,98
Nombre participacions inicials del període (classe E)	1.337,95
Nombre participacions final del període (classe E)	1.604,19
Increment percentual (classe E)	19,90%
Valor liquidatiu inici període (classe E)	92,11
Valor liquidatiu final període (classe E)	99,74
Remuneració del compte corrent	Sense remuneració
La liquiditat i depòsits a termini es mantenen amb l'entitat vinculada Vall Banc S.A.U.	

Posicions en derivats

No hi ha posició en derivats.

Moviments de la cartera en derivats

No hi ha moviments en derivats.

Anàlisi estadístic de gestió

Rati de despeses generals	0,18%
Rati Ter	0,17%
Rati de Rotació	1,64%
Alpha (anualitzada)	13,00%
Beta	-7,76
Sharpe	0,24
Tracking error	1,39

Composició de la cartera

	Pes Març	Pes Desembre	Variació Trimestral
BLACKROCK GL MA INC-D2H EUR	13,30%	13,71%	-0,41%
BGF-GBL ALLOCATION HED-ED2	12,33%	12,39%	-0,06%
BGF-GLOBAL GOV BOND HED-ED2	10,45%	11,39%	-0,94%
BLACKROCK SF SYS GLB EQ-D2E	9,66%	8,89%	0,77%
BLACKROCK GL-GL EQ I-A2E	8,35%	8,08%	0,28%
BGF-GLOBAL CORP BOND-ED2	8,20%	8,82%	-0,62%
BGF-CONTINENT EUR FL-D2 RF	7,34%	6,16%	1,18%
BGF-US BASIC VALUE-D2 EUR	6,00%	5,83%	0,17%
BLACKRCK SF STYLE AD-D2H EUR	4,91%	5,20%	-0,29%
BGF-EMERGING MARKETS FD-ED2	4,54%	4,75%	-0,21%
BGF-EMERGING MARKETS BD-D2EH	4,45%	4,75%	-0,30%
BGF-PACIFIC EQUITY FUND-ED2	3,55%	3,19%	0,36%
BGF-US GROWTH FUND-D2 EUR	3,11%	2,78%	0,34%
BLACKROCK STR LG/ST EQ-D2EUR	2,83%	3,10%	-0,27%
BGF-GLOBAL HIGH YIELD B-D2RF	0,98%	0,97%	0,01%
	100,00%	100,00%	

Fets rellevants

Amb data 07/12/2018 el regulador va atorgar l'autorització prèvia per a la fusió per absorció amb la IIF-Dinàmic.

Aquest informe ha estat preparat per Vall Banc Fons, SAU i es facilita a efectes informatius. Totes les dades incloses en aquest informe han estat recopilades a partir de fons que considerem fiables; tanmateix, Vall Banc Fons no garanteix la integritat, veracitat i exactitud d'aquesta informació. Totes les valoracions i estimacions que figuren en aquest informe constitueixen la nostra opinió a la data de la seva elaboració i poden ser modificades sense previ avis. Vall Banc Fons no acceptarà cap tipus de responsabilitat per pèrdues directes o derivades de l'ús d'aquest informe o del seu contingut. Cap dels receptors d'aquest informe el podrà reproduir ni publicar amb cap finalitat. El valor del fons pot disminuir i, per tant, el rendiment passat no és garantia dels resultats futurs. Vall Banc Fons SAU, tots els drets reservats. Aquest OIC segueix el mètode de valoració raonable, d'acord amb la política establerta per part de Vall Banc Fons.