

Perfil de risc



Indicador de risc basat en la metodologia de càlcul proposada pel Committee of European Securities Regulators (CESR) i obtingut a partir de la volatilitat històrica del fons o, en el seu defecte, d'una cartera representativa del mateix.

Objectiu i política d'inversions

Fons amb vocació global que inverteix en renda fixa, principalment a través d'OIC que apliquen criteris d'inversió socialment responsable (ISR).

Informació general

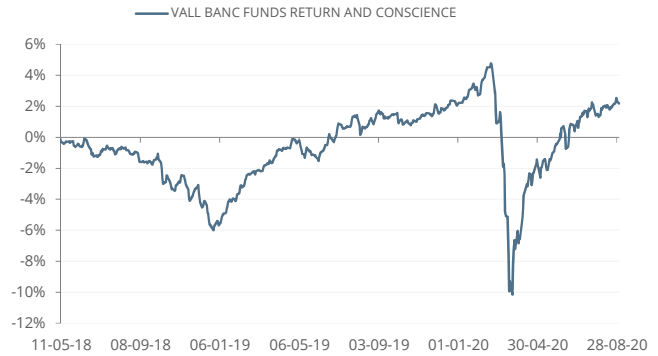
Data d'inici activitats	11/04/2018
Classificació	Renda fixa mixt multidivisa
Divisa base	EUR
Tipus d'OIC	Altres OIC de capitalització
Índex de referència	-
Càlcul valor liquidatiu	Diari
Comissió de subscripció	0,00%
Comissió de reemborsament	0,00%
Comissió de gestió anual	1,643% ⁽¹⁾
Comissió de gestió sobre resultats	-
Comissió dipositària (impostos inclosos)	0,15%
Núm. Registre (AFA)	0176-01
Societat Gestora	VALL BANC FONDS, SAU (grup Vall Banc)
Domicili social	C. Unió 3, 1a planta, AD700. Escaldes- Engordany
Entitat Dipositària	VALL BANC, SA (grup Vall Banc)
Entitat Auditora	ERNST & YOUNG
Hora de tall	13:00
Codi ISIN	AD000A2JH4R5
Inversió mínima	1 participació

(1) Impostos indirectes inclosos (IGI 9,5%).

Informe de gestió

Tot i les innombrables mesures d'estímul per pal·liar els efectes de la COVID-19 preses per bancs i governs, de nou les previsions de creixement mundial es revisen a la baixa: PIB mundial del -6% estimat per al 2020 i del 5,2% per al 2021. La recuperació no sembla tan ràpida com ens agradaria amb la Covid estenen-se amb força als EUA i als països emergents. Després de la ràpida recuperació viscuda pels mercats, recuperant gran part del terreny perdut i avançant una evolució, al nostre parer molt optimista, preferim mantenir la cautela. Les descoratjadores projeccions de creixement ens porten a pensar que les generoses polítiques monetàries dels bancs centrals continuaran durant molt de temps per tal de consolidar la recuperació. No obstant això, sembla una tasca complicada davant d'unes caigudes del creixement amb inflacions anèmiques causades per la caiguda de l'energia, la debilitat de la demanda i l'estancament en els preus dels serveis. El fons va tancar el trimestre amb un -1,63% des d'inici d'any, recuperant gairebé tota la caiguda soferta al març en els pitjors moments de la crisi. En aquest segon trimestre, pràcticament tots els actius han tingut un comportament positiu, amb els tipus d'interès del crèdit europeu tornant parcialment als nivells anteriors. Els actius que millor s'han comportat aquest trimestre han estat el RobecoSAM Smart Energy (+28,4% vs +16,6% benchmark), el Sycomore Selection Responsible (+18,4% vs +17,9% BMK) i el Pareto Nordic Corporate Bond (+13,9% vs +7,6% BMK). Per contra, actius que no han aportat tant han estat l'ETF Lyxor Green Bond (+3,7% vs +3,6% BMK) o la SICAV Arabesque (+4,5% vs +16,6% BMK).

Evolució comparativa fons-índex



Rendibilitat

	YTD	2019	2018	2017	2016	TAE
OIC	0,15%	8,25%	-5,74%	-	-	0,91%
ÍNDEX	-	-	-	-	-	-

Les rendibilitats del fons dedueixen les comissions de gestió i de dipositària.

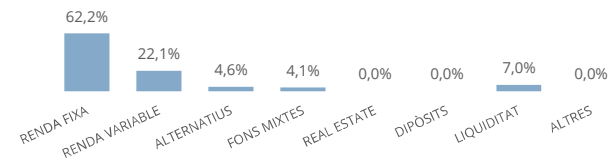
Dades

Patrimoni total de l'OIC	1.142.124	EUR
Valor liquidatiu	102,20	EUR

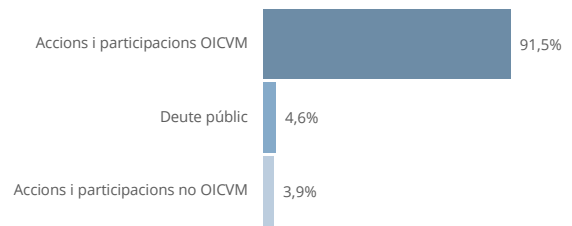
Informació tècnica

	OIC	ÍNDEX
Volatilitat darrers 12 mesos	7,5%	-
Màxim drawdown	-14,2%	-
Value at Risk (95% a 1 mes)	3,5%	-
Nombre de posicions de la cartera	18	-

Distribució per classe d'actiu



Distribució per tipus d'actiu



Principals inversions

(% sobre el patrimoni)

AMUNDI US CORP SRI UCITS ETF	8,33%
SYCOMORE SELECTION CREDIT-I	7,62%
PARETO NORDIC CORPORATE BOND A NOK	7,57%
ROBECO EURO SUSTAIN CRED-DE	7,56%
LYXOR GREEN BND DR UCITS	7,31%
MUZINICH BND YLD ESG-RHEURA	7,19%
DPAM INV B-EQ NEWGMS SSTBL-F	6,56%
ALLIANZ EURO CREDIT SRI A-EUR	5,05%
ISHARES MSCI WORLD SRI-EUR-A	4,40%
ANDORRA O 10/17/20 MTN	4,29%

Distribució per divisa



Aquest informe ha estat preparat per Vall Banc Fons, SAU i es facilita a efectes informatius. Totes les dades incloses en aquest informe han estat recopilades a partir de fons que considerem fiables; tanmateix, Vall Banc Fons no garanteix la integritat, veracitat i exactitud d'aquesta informació. Totes les valoracions i estimacions que figuren en aquest informe constitueixen la nostra opinió a la data de la seva elaboració i poden ser modificades sense previ avis. Vall Banc Fons no acceptarà cap tipus de responsabilitat per pèrdues directes o derivades de l'ús d'aquest informe o del seu contingut. Cap dels receptors d'aquest informe el podrà reproduir ni publicar amb cap finalitat. El valor del fons pot disminuir i, per tant, el rendiment passat no és garantia dels resultats futurs. Vall Banc Fons SAU, tots els drets reservats. Aquest OIC segueix el mètode de valoració raonable, d'acord amb la política establerta per part de Vall Banc Fons.